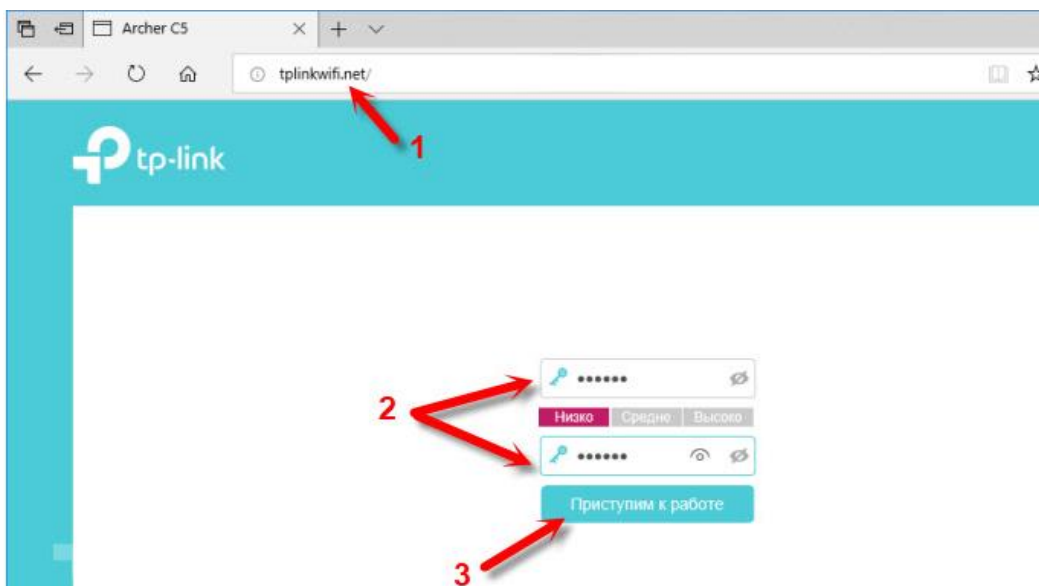


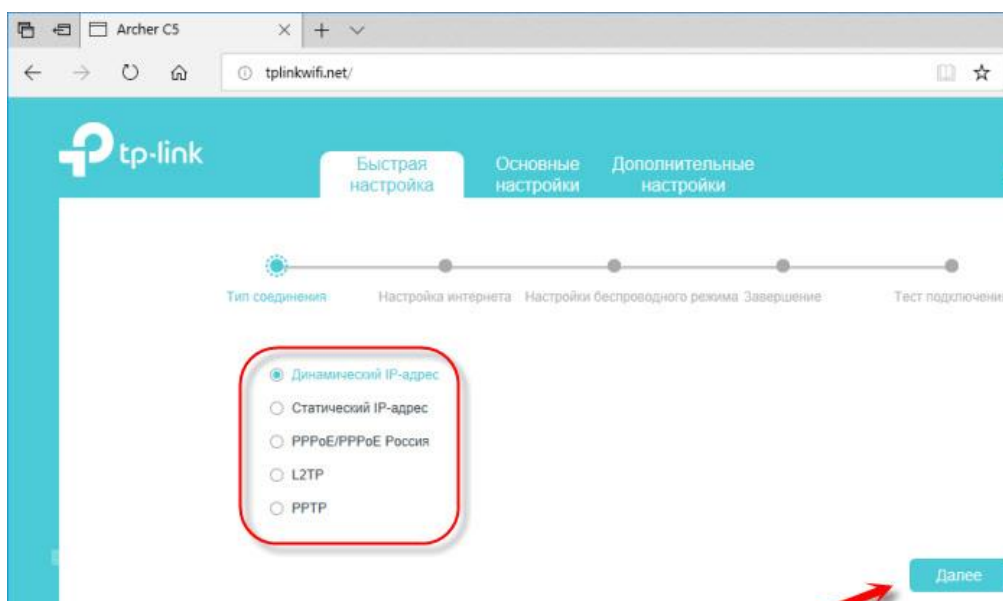
Запускаем любой браузер и в нем переходим по адресу <http://192.168.0.1>

Появится окно, в котором нужно придумать и указать пароль. Этот пароль в дальнейшем будет использоваться для авторизации в настройках нашего роутера.

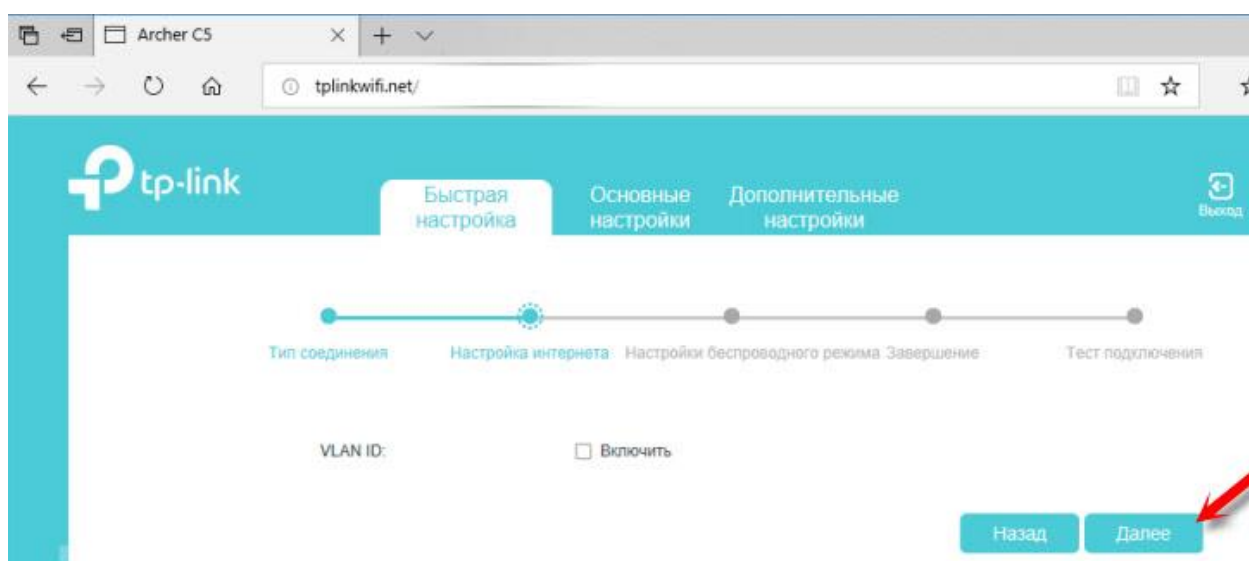


Появится мастер быстрой настройки. С помощью которого можно быстро задать все необходимые параметры.

Выберите тип подключения к интернету – Динамический IP.



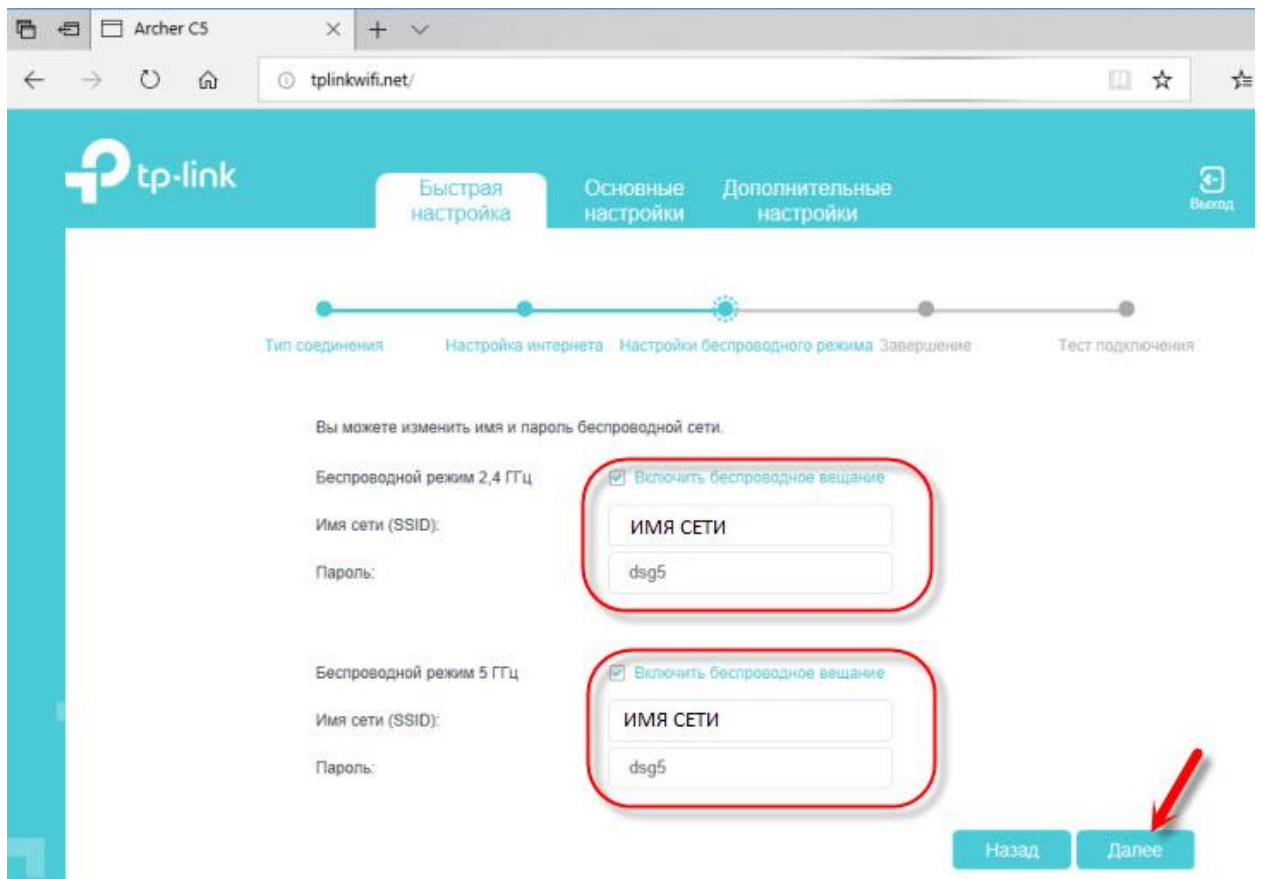
В следующем окне, нажимаем Далее



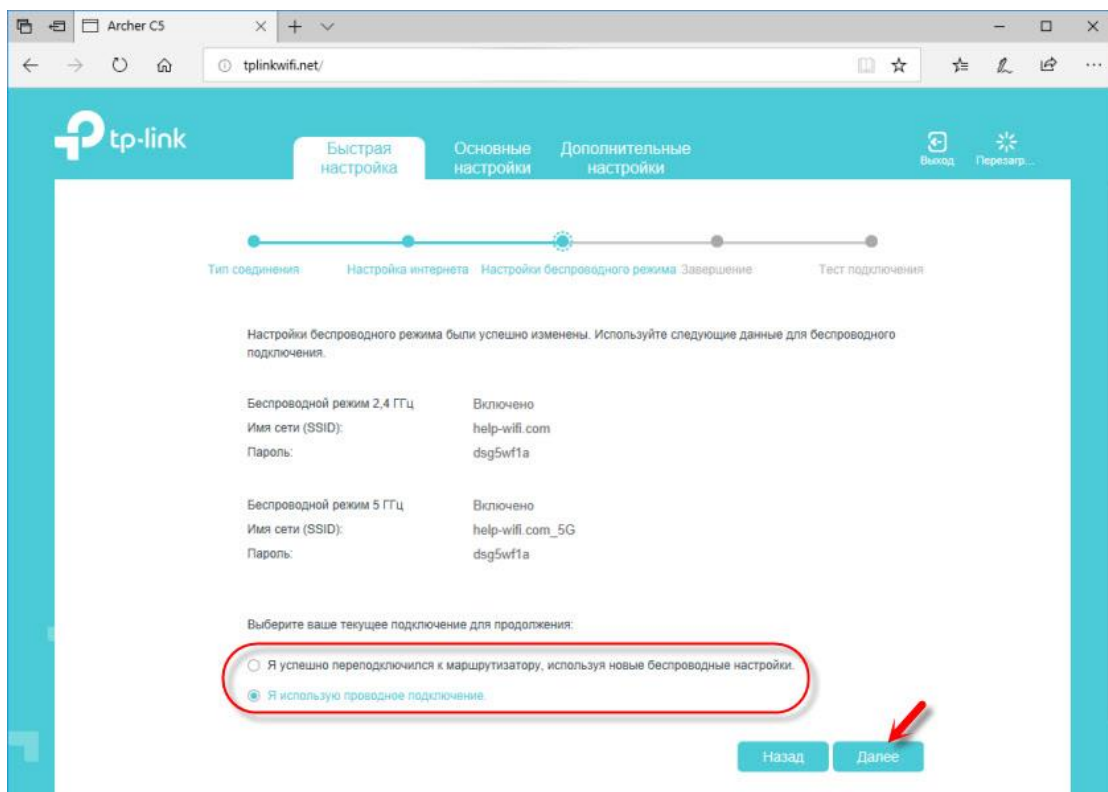
На следующем шаге можно настроить Wi-Fi сеть, которую будет раздавать роутер.

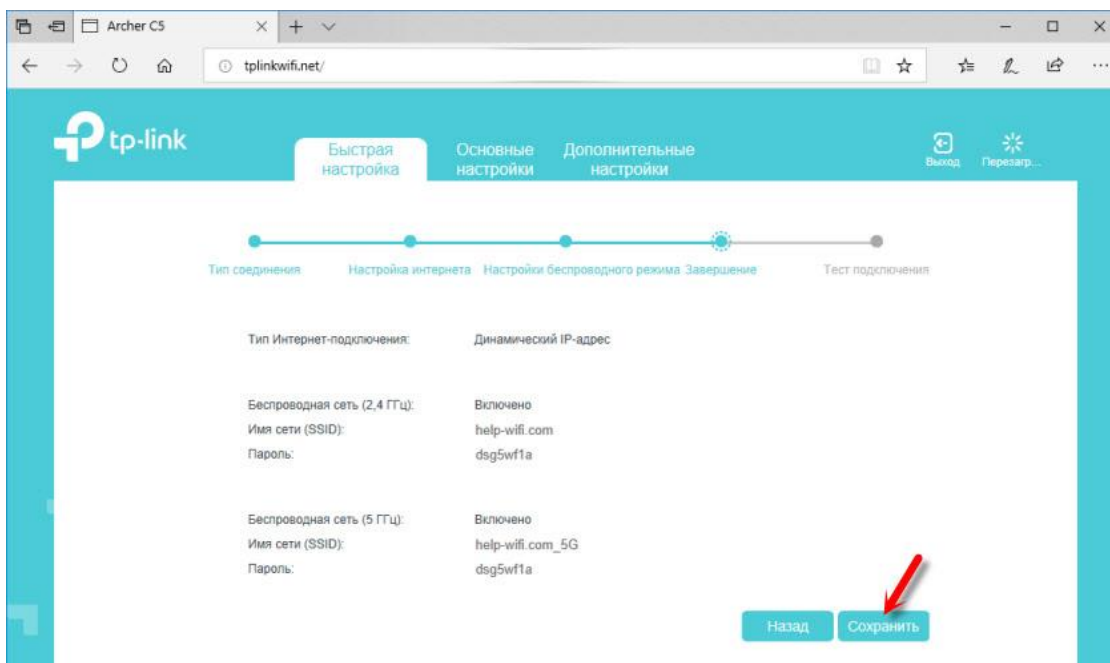
Нужно сменить имя Wi-Fi сети и пароль. Для каждого диапазона. При необходимости, можно отключить сеть в определенном диапазоне. Достаточно убрать галочку возле "Включить беспроводное вещание".

Если, например, вы пока не планируете подключать свои устройства к сети на частоте 5 ГГц. Или у вас нет устройств, которые поддерживают эту сеть. Потом можно будет включить ее в настройках.



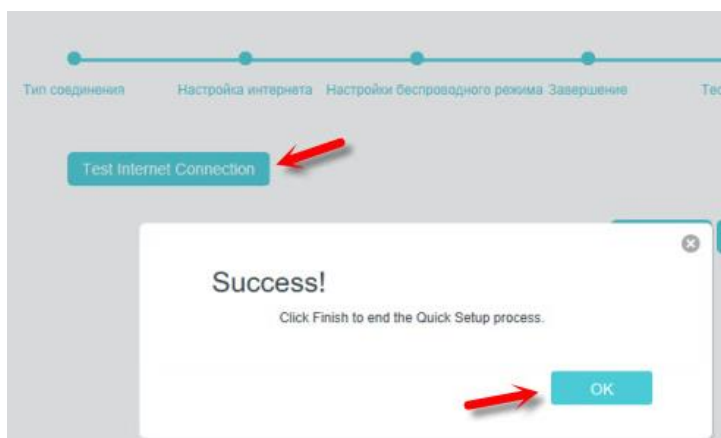
Если вы были подключены по Wi-Fi, то подключитесь уже к новой сети. Выберите один из вариантов в следующем окне и нажмите "Далее".





Сохраняем изменения. Можно сделать тест подключения к интернету. И если роутер подключен к интернету, то нажимаем на кнопку "Завершить".

Если же подключения к интернету нет, то с помощью кнопки "Назад" вернитесь к выбору типа соединения и проверьте все параметры.



Настройка завершена.

Если вышеописанные действия выполнены, запускаем любой браузер и заходим на сайт <http://ab.sevencom.ru>.

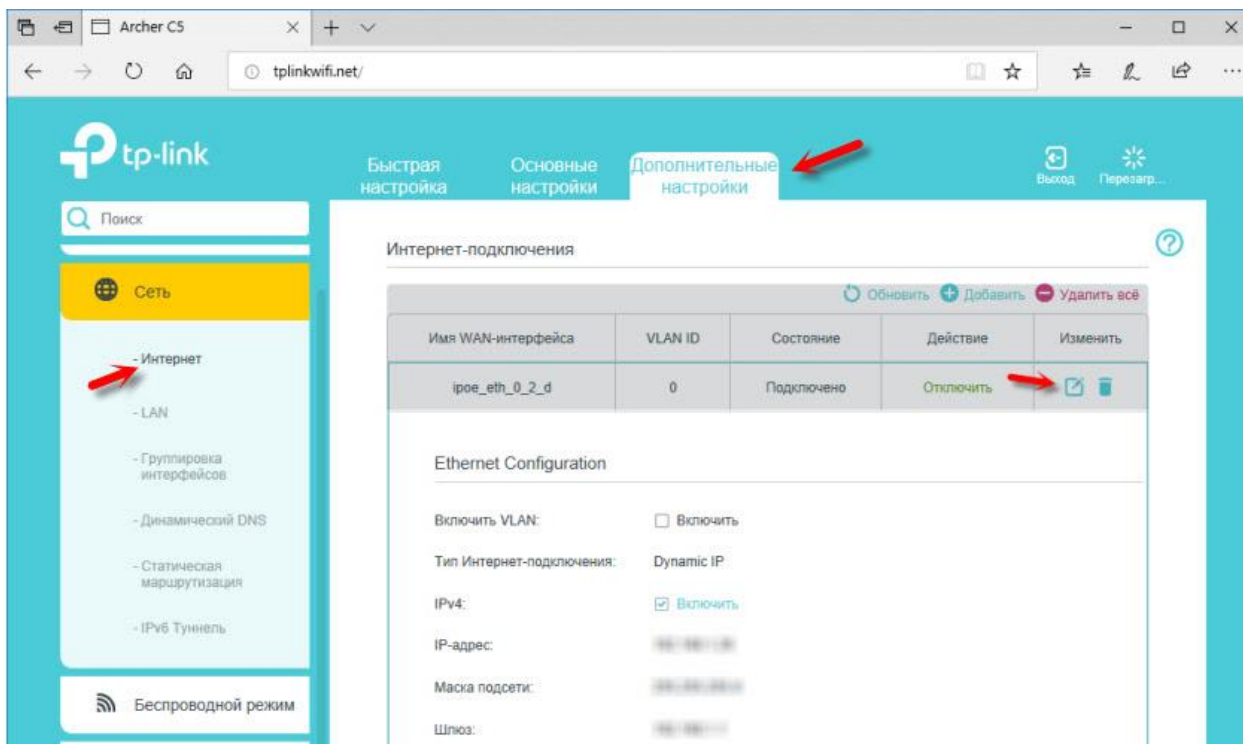


Указываем Логин и Пароль указанные в договоре и нажимаем кнопку «Отправить».

Если всё сделано, верно, доступ в Интернет будет открыт.

В случае если в дальнейшем потребуется изменить какие то параметры настроек, сделать это можно следующим образом:

В разделе "Дополнительные настройки", на вкладке "Сеть" – "Интернет" можно сменить параметры подключения к интернету. Отредактировать или удалить уже созданное подключение, или создать новое. Но если интернет через роутер работает, то лучше ничего не менять.



В разделе "Беспроводной режим" находятся настройки Wi-Fi сети.